




## Altholz Lamellen und Schnittware FICHTE

### Vieux bois lamelles et bois de sciage ÉPICÉA


<b>Lamellen lamelles</b> 	<b>Material   matériel</b>	Fichte   épicéa
	<b>Ausführungen   finitions</b>	
	Variante 1	getrocknet, sägeroh, unbesäumt séché, scié brut, non-déigné
	Variante 2	getrocknet und unbesäumt séché et déigné
	<b>Stärke   épaisseur</b>	Variante 1 - 10 mm Variante 2 - 6.5 mm
	<b>Breite   largeur</b>	80-280 mm
	<b>Länge   longueur</b>	220 / 256 / 300 / 350 / 400
<b>Normen   normes</b>	CE 2+	


<b>Altholzkerne, original coeurs vieux bois, original</b> 	<b>Material   matériel</b>	Fichte   épicéa
	<b>Ausführung   finition</b>	original Oberfläche surface original
	<b>Stärken   épaisseurs</b>	32 / 42 / 52 / 62 mm
	<b>Breiten   largeurs</b>	120-250 mm
	<b>Länge   longueur</b>	max. 5500 mm
	<b>Normen   normes</b>	CE 2+


<b>Altholzkerne, sägeroh coeurs vieux bois, sciés brut</b> 	<b>Material   matériel</b>	Fichte   épicéa
	<b>Ausführung   finition</b>	sägeroh Oberfläche surface sciée brut
	<b>Stärken   épaisseurs</b>	32 / 42 / 52 / 62 mm
	<b>Breiten   largeurs</b>	120-250 mm
	<b>Länge   longueur</b>	max. 5500 mm
	<b>Normen   normes</b>	CE 2+

## Altholz Lamellen und Schnittware EICHE

### Vieux bois lamelles et bois de sciage CHÊNE

<b>Lamellen lamelles</b> 	<b>Material   matériel</b>	Eiche   chêne
	<b>Ausführungen   finitions</b>	
	Variante 1	getrocknet, sägeroh, unbesäumt séché, scié brut, non-déigné
	Variante 2	getrocknet und unbesäumt séché et déigné
	<b>Stärke   épaisseur</b>	Variante 1 - 10 mm Variante 2 - 6.5 mm
	<b>Breite   largeur</b>	80-280 mm
	<b>Länge   longueur</b>	220 / 256 / 300 / 350 / 400
<b>Normen   normes</b>	CE 2+	

<b>Altholzkerne, original coeurs vieux bois, original</b> 	<b>Material   matériel</b>	Eiche   chêne
	<b>Ausführung   finition</b>	original Oberfläche surface original
	<b>Stärken   épaisseurs</b>	32 / 42 / 52 / 62 mm
	<b>Breiten   largeurs</b>	120-250 mm
	<b>Länge   longueur</b>	max. 5500 mm
	<b>Normen   normes</b>	CE 2+

<b>Altholzkerne, sägeroh coeurs vieux bois, sciés brut</b> 	<b>Material   matériel</b>	Eiche   chêne
	<b>Ausführung   finition</b>	sägeroh Oberfläche surface sciée brut
	<b>Stärken   épaisseurs</b>	32 / 42 / 52 / 62 mm
	<b>Breiten   largeurs</b>	120-250 mm
	<b>Länge   longueur</b>	max. 5500 mm
	<b>Normen   normes</b>	CE 2+